




## Snelstart Bouw! voor de tutor

1. Log in via <https://lexipoort.nl> met de inloggegevens van de leerling:


Gebruikersnaam: [invullen]

Wachtwoord: [invullen]




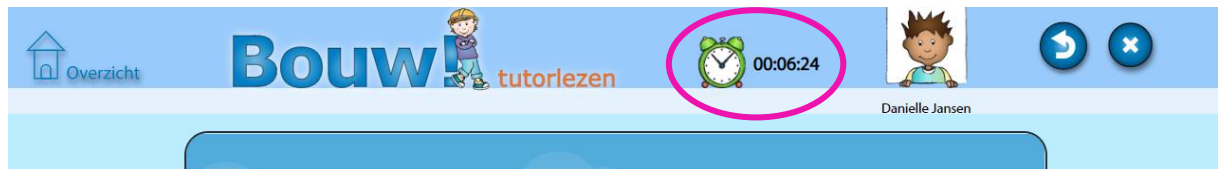
2. Klik op de tegel van Bouw.
3. In het scherm zie je een aantal torens staan. Klik altijd op de toren met de donkerblauwe 'Ga verder' knop.  Hier is de leerling gebleven met oefenen.
4. Er opent een nieuw venster met alle lessen. De les waar de leerling is gebleven opent altijd in het midden van het scherm. Klik op deze les op de knop 'Start'  of 'Ga verder'. 
5. Sommige andere lessen zijn grijs. Deze kunnen nog niet gemaakt worden en worden vanzelf blauw zodra de leerling hier klaar voor is. Andere lessen zijn blauw met de knop 'Oefen' eronder.  Deze lessen heeft de leerling al eerder gemaakt maar kunnen altijd nog een keer opnieuw gedaan worden.
6. Mocht je de volgende les niet meer kunnen vinden dan kun je altijd op de knop voor de volgende aanbevolen les klikken (zie het kromme pijltje in de afbeelding hieronder).



7. Zodra je een les opent komt er een scherm waarop staat wat er die les geoefend gaat worden. Als de leerling klaar is om te gaan oefenen klik je op de knop 'Naar de les'. 
8. Aan de linkerkant van het scherm zie je een gele balk, deze balk is belangrijk voor jou als tutor. De blauwe tekst lees je hardop voor aan de leerling. De zwarte tekst lees je zelf. Hier staat informatie die jij voor jouw als tutor belangrijk is en dingen moet doen, zie het voorbeeld hieronder.



9. Let op dat je de letters in Bouw! uitspreekt zoals je ze hoort in een woord. Je spreekt bijvoorbeeld de 'o' uit zoals in het woord 'op'. Een ander voorbeeld is de letter 'i'. Die spreek je niet uit als 'ie' maar als 'i' zoals in het woord 'kip'.
10. Linksboven in de les kun je aan de bolletjes zien hoe ver je bent met de les. 
11. Als je klaar bent met de les kom je weer in het lessenoverzicht. Boven in het scherm zie je een klokje staan. Hierop staat de tijd dat je samen hebt geoefend. Oefen net zo lang als met de leerkracht is afgesproken.



12. De toetsen in Bouw worden door de leerkracht afgenomen. Je kunt deze herkennen aan de paarse kleur van de les en het plaatje met de juf. Ben je bij een toets aangekomen en kun je niet verder? Herhaal dan een aantal lessen van de toren waar de leerling in aan het werken is tot het klokje op de afgesproken tijd staat.



Overige informatie/afspraken: [eventueel in te vullen vanuit school]

Veel oefenplezier met Bouw!

